

Dashboard sociaal domein

Algemene informatie Dijk en Waard

Algemene informatie Jeugdwet 2022 - 2023

Algemene informatie Wmo 2022 - 2023

Wachlijsten Jeugdwet en Wmo 2024

Algemene informatie Zaffier 2022 - 2023

Algemene informatie Dijk en Waard

Aantal huishoudens

Bron: Waarstaatjegemeente.nl

37.390

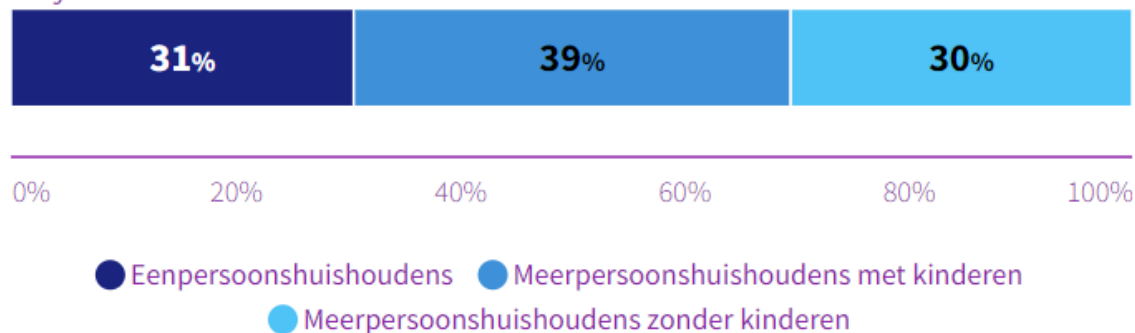
Dijk en Waard

CBS | 2023

Huishoudens naar huishoudenssamenstelling

Bron: Waarstaatjegemeente.nl

Dijk en Waard



ABF | 2023

Stapelings van wetten per 1000 huishoudens

Vergeleken met gelijke type gemeenten

Dijk en Waard



Type E



0 20 40 60 80 100 120 140 160 180 200

Alleen Jeugd Alleen P-wet Alleen Wmo Jeugd en P-wet
Jeugd en Wmo P-wet en Wmo Jeugd, P-wet en Wmo

CBS GMSD Wmo | eerste halfjaar 2023

Aantal inwoners 2023

Bron: CBS

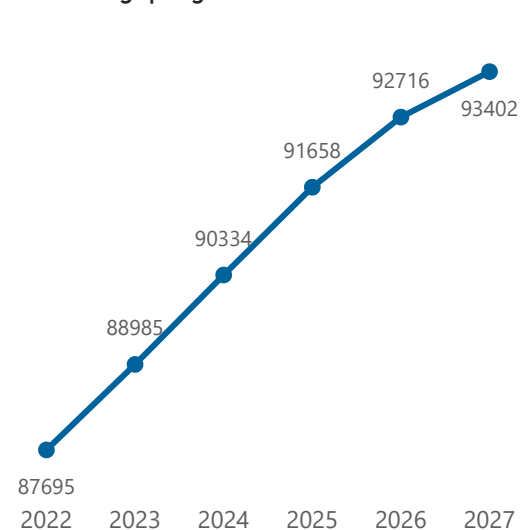
88985

Prognose aantal inwoners 2027

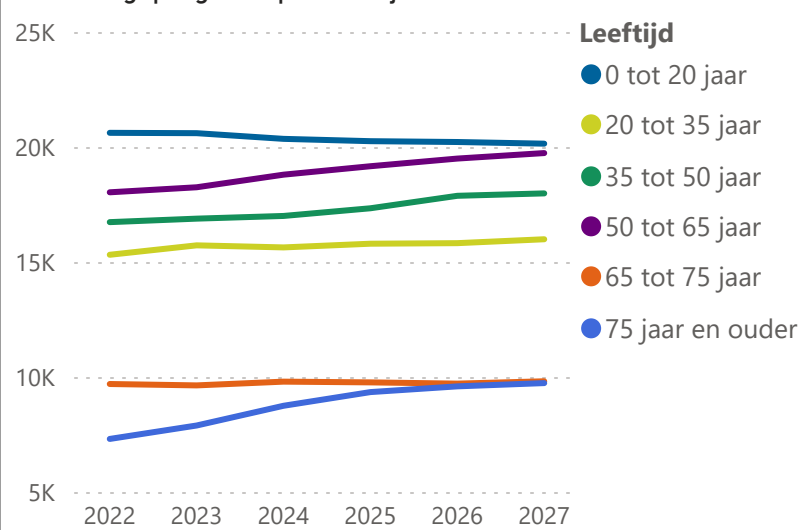
Bron: Rapportage KWIZ

93402

Bevolkingsprognose



Bevolkingsprognose per leeftijdsklasse



In Dijk en Waard zal naar verwachting de komende vier jaar het aantal inwoners stijgen met 5%.

Binnen het totaal aantal inwoners is de grootste procentuele stijger de groep '75 jaar en ouder'. Deze groep stijgt met 23% de komende vier jaar.

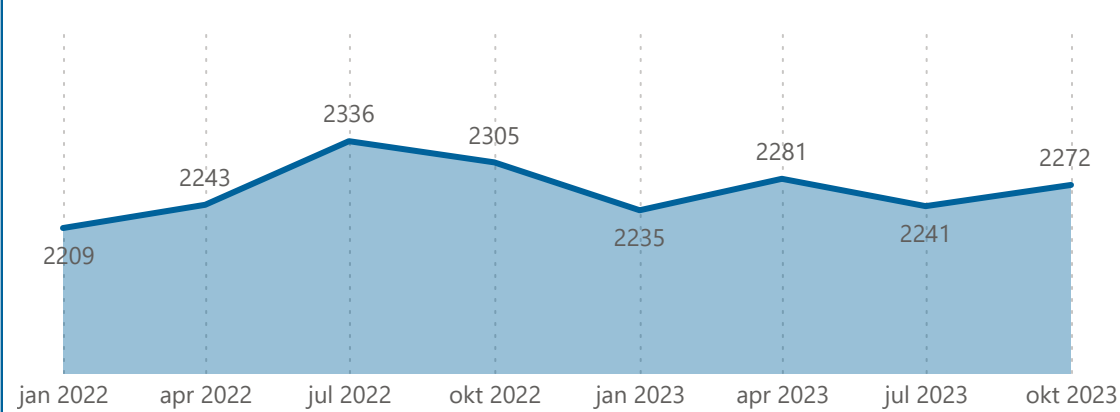
De grootste stijger in aantallen is in de groep '50-65 jaar'.

In deze doorrekening is rekening gehouden met de nieuw op te leveren woningen in de periode 2024 - 2027.

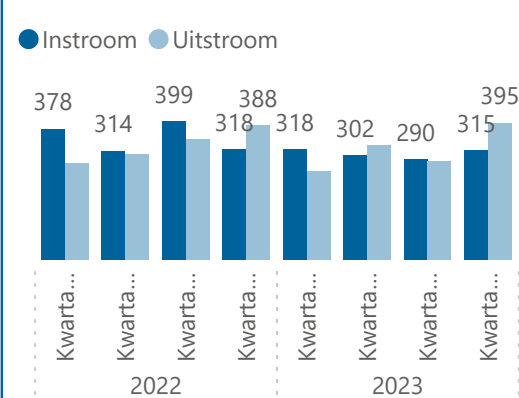
In Dijk en Waard hebben in 2023 16,2% van de huishoudens zorg of ondersteuning. In de type E gemeenten (welvarende jonge- of groeigemeenten) is dat gemiddeld 17,3%.
(Bron: waarstaatjegemeente.nl)

Algemene informatie Jeugdwet

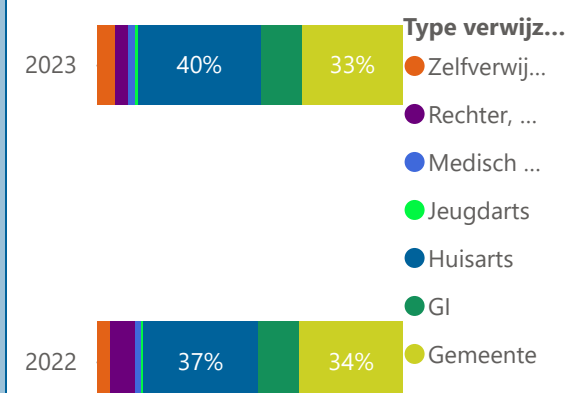
Aantal cliënten



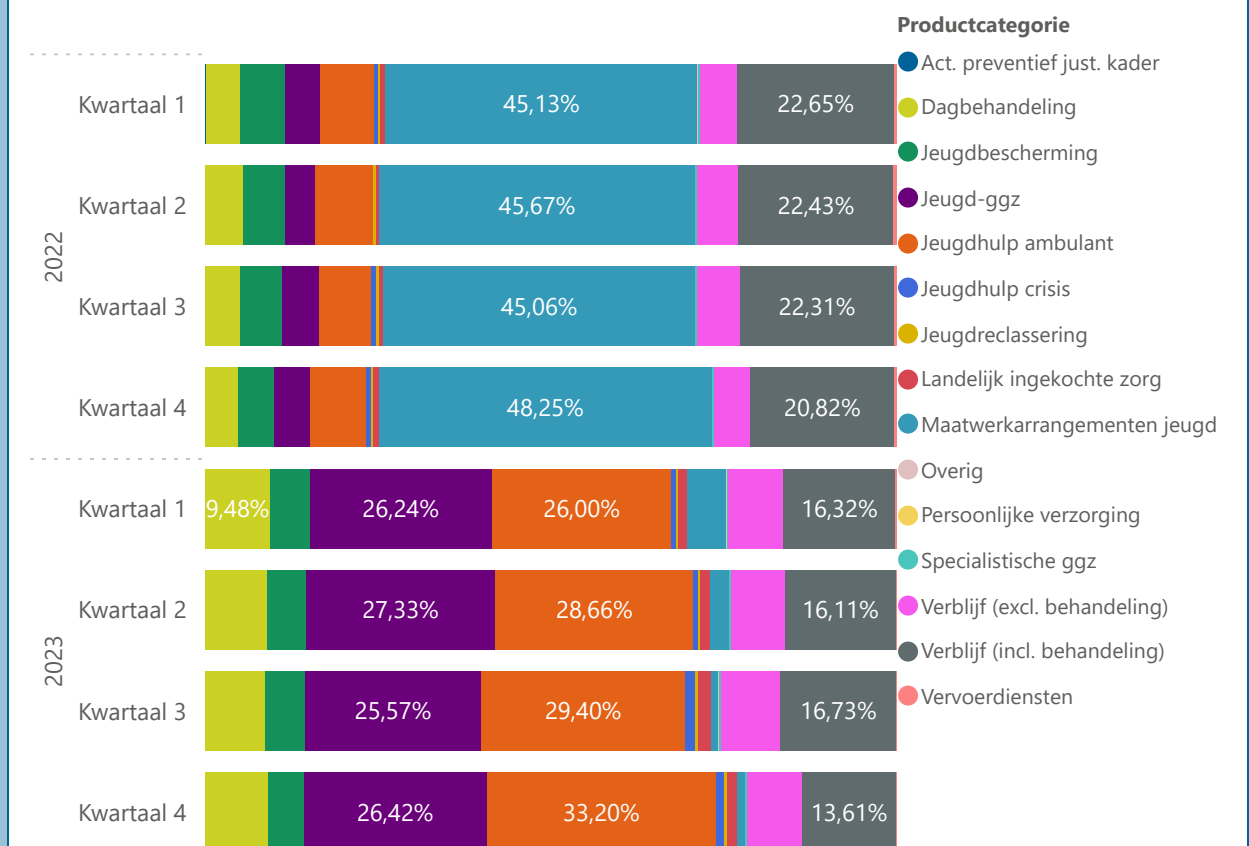
In- en uitstroom Jeugd



Verwijzers naar jeugdhulp



Percentage uitgaven per categorie



Bij de jeugd zien we een daling in de cliëntaantallen ten opzichte van 2022. Eind 2023 zijn er relatief veel cliënten uitgestroomd. Dit komt door het omzettingseffect na de nieuwe inkoop jeugd die is ingegaan in 2023. Bij de uitgaven per categorie zien we een toename van de uitgaven in de categorie Jeugdhulp Ambulant en Jeugd GGZ. Dit komt door uitfasering van de maatwerkarrangementen naar deze twee categorieën. In 2023 zien we iets meer verwijzingen door huisartsen ten opzichte van 2022. (* GI = Gecertificeerde instelling)

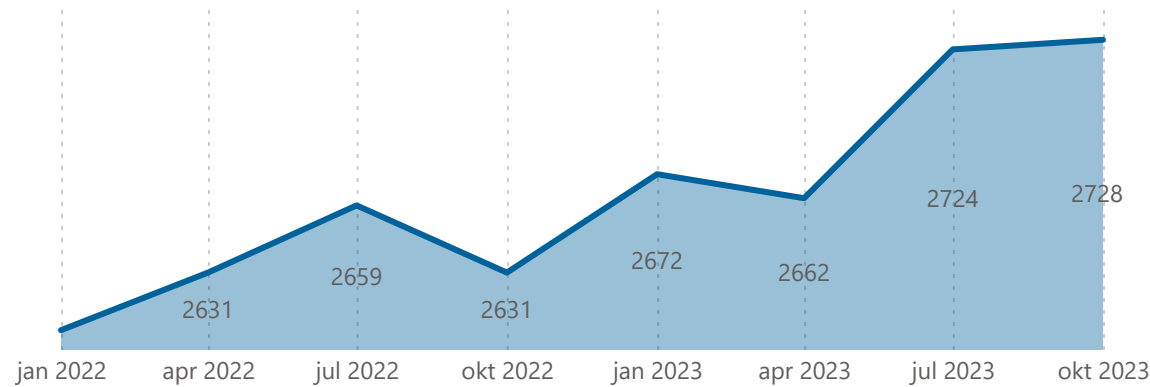
Clientgebonden kosten Jeugdwet 2023

In miljoenen €

37,43M

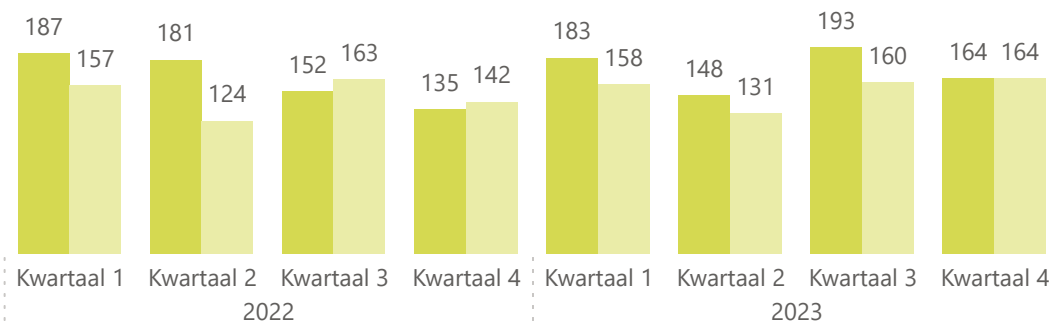
Algemene informatie Wmo

Aantal cliënten

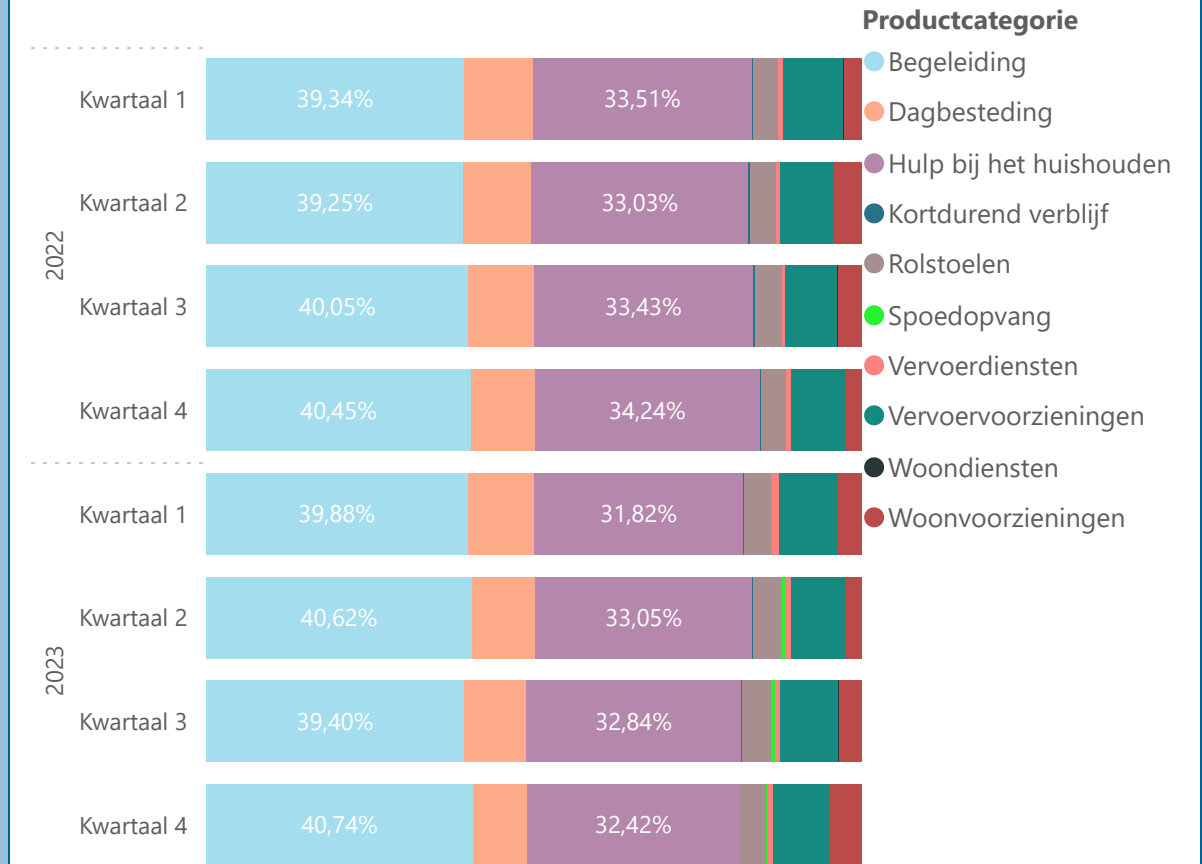


In- en uitstroom Wmo

● Instroom ● Uitstroom



Percentage uitgaven per categorie



Bij de Wmo zien we in 2022 en 2023 een stijging in het aantal cliënten in de categorie 'begeleiding' en 'hulp bij het huishouden'. De onderliggende reden is de afschaffing van de dienstenvouchers waardoor er aan het einde van 2023 meer geïndiceerde huishoudelijke hulp is ingezet. De instroom in de eerste drie kwartalen lag hoger dan de uitstroom.

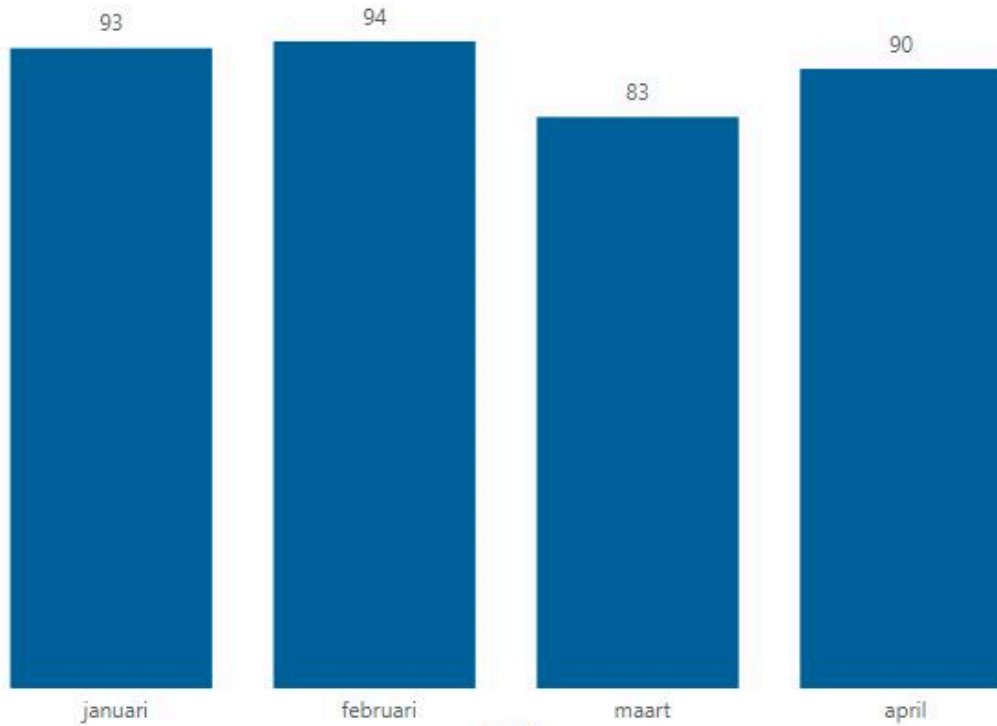
Clientgebonden kosten Wmo 2023

In miljoenen €

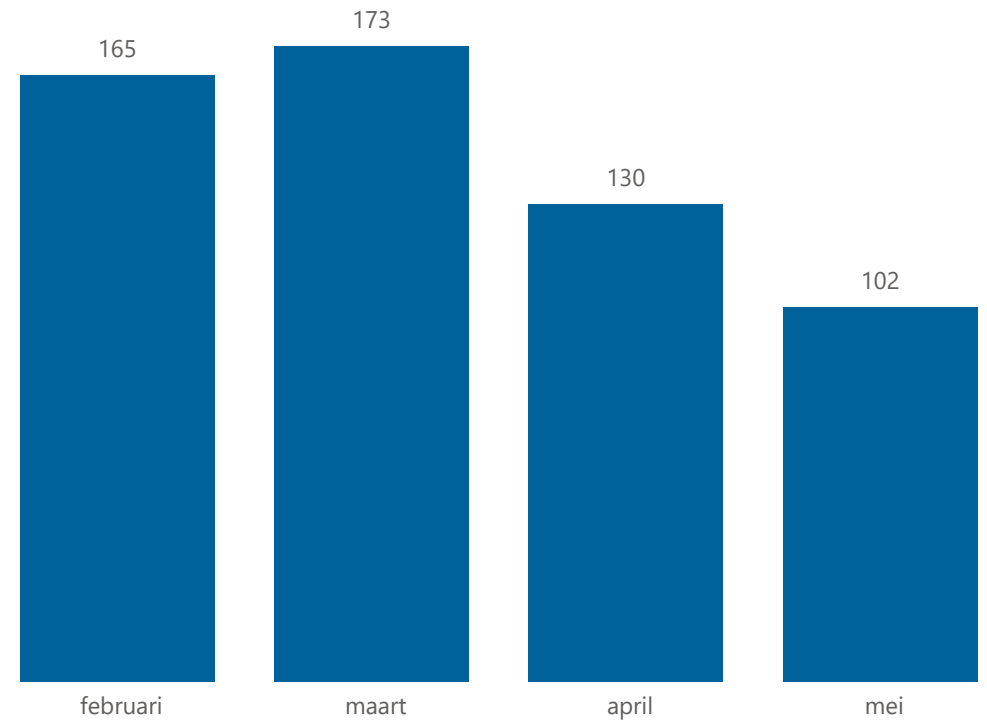
15,15M

Wachlijsten Jeugdwet en Wmo 2024

Wachtlijst Jeugd 2024



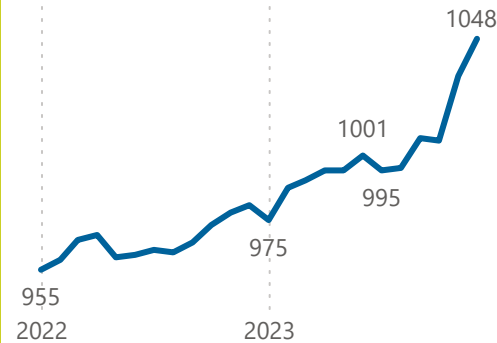
Wachtlijst Wmo 2024



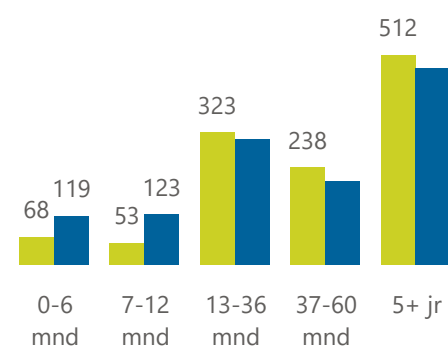
Er is eind 2023 een project gestart om de wachtlijsten terug te brengen. Inmiddels is gestart met interventies voor de Wmo wachtlijst. Hier zijn de eerste effecten zichtbaar in april en mei 2024.

Participatiewet

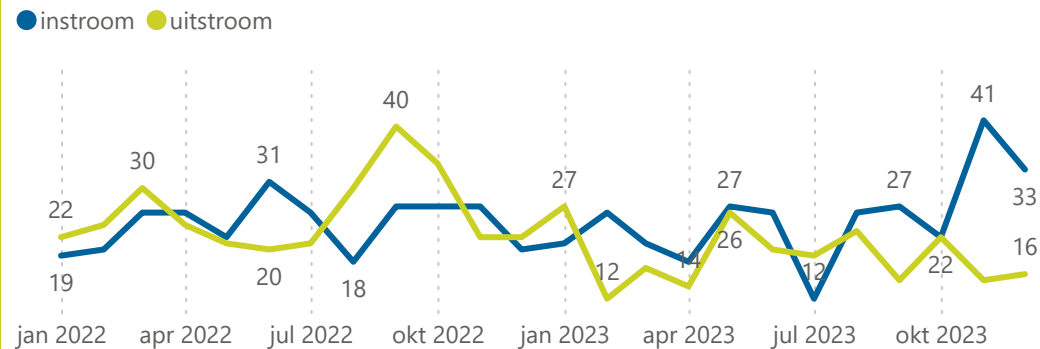
Aantal uitkeringen per maand



Uitkeringsduur actieve cliënten 2023



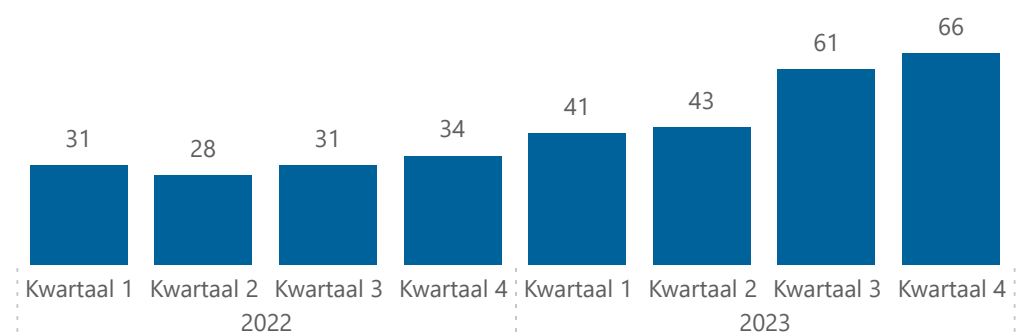
Instroom en uitstroom per maand



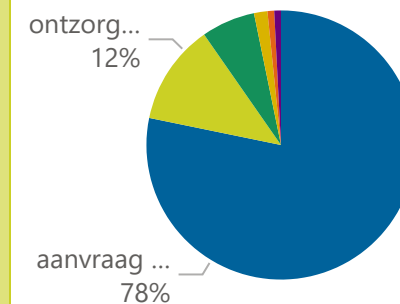
Het aantal uitkeringen is toegenomen in 2023 ten opzichte van 2022. Dit heeft te maken met het aantal uitkeringen aan statushouders. Van alle cliënten die een uitkering hadden in 2023 ontvangt het grootste gedeelte vijf jaar of langer een uitkering. Alleen in januari en juli 2023 lag het aantal uitstromers hoger dan het aantal instromers.

Wet gemeentelijke schuldhulpverlening

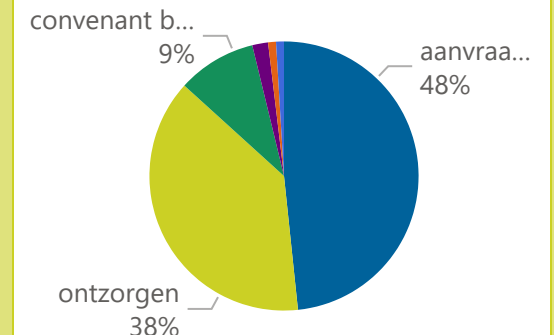
Aantal aanmeldingen per kwartaal



Percentage per type aanmelding 2022



Percentage per type aanmelding 2023



In 2023 zien we een grotere toename in het aantal aanmeldingen. Per 1 juli 2023 is de looptijd van de wettelijke schuldsanering (en daarmee ook van de schuldregelingen via de gemeente) verkort van 3 jaar naar 1,5 jaar. De meeste aanvragen in 2023 (48%) worden gedaan voor het regelen van schulden.